

# Основные изменения ПК «AVACUS Professional» в версии 3.0500 SP-01.

## СОДЕРЖАНИЕ:

Последовательность действий при обновлении версии.....	1
Изменения в разделе «Бухгалтерская отчётность предприятия».....	1
Изменения в разделе «Работа со счетами».....	3
Изменения в разделе «Имущество».....	4
Изменения в разделе «Заработная плата».....	4

## Последовательность действий при обновлении версии.

### Уважаемые пользователи!

Позвольте напомнить Вам последовательность действий, которые необходимо выполнить для перехода на работу с обновленной версией:

- Выполните установку новой версии (релиза) с дистрибутивного диска или с дистрибутива, скаченного с FTP-сервера;
- Войдите в обновленную версию на свою базу данных и выполните операцию «Переход с предыдущих версий» (или непосредственно при входе в программу, или с помощью соответствующей операции раздела «Сервис»);
- Выполните операцию «Восстановить стандартные настройки меню» (раздел «Сервис» - «Системные настройки») со следующими параметрами:

<i>Параметр</i>	<i>Значение</i>
Восстановление стандартных настроек Главного меню	«Добавить стандартные»
Изменения меню для пункта «Типовые действия»	«Добавить стандартные»

## Изменения в разделе «Бухгалтерская отчётность предприятия»

- В соответствии с Приказом Росстата от 14.10.2009 № 226 «Об утверждении статистического инструментария для организации федерального статистического наблюдения за деятельностью предприятий, неполной занятостью и движением работников» изменена Форма № П-1 «Сведения о производстве и отгрузке товаров и услуг». Добавлен шаблон SysP1\_10.xls.

- В соответствии с Приказом Росстата от 20.08.2009 № 177 «Об утверждении статистического инструментария для организации федерального статистического наблюдения за деятельностью, осуществляемой в сфере услуг и туризма, а также за правонарушениями в сфере экономики» изменено Приложение № 3 к Форме № П-1 «Сведения об объеме платных услуг населению по видам». Добавлен шаблон Sys3Pr10.xls.

- В соответствии с Приказом Росстата от 16.07.2009 № 139 «Об утверждении статистического инструментария для организации федерального статистического наблюдения за ценами и финансами» изменена Форма № П-3 «Сведения о финансовом состоянии организации». Добавлен шаблон SysP3\_10.xls.

- В связи с изменением шаблонов изменились показатели для групп: «sys:Форма № П-1» и «sys:Форма № П-1».

**Внимание!** Не забудьте выполнить процедуру «Импорт отчетных форм» (рис.1,2) для добавления новых шаблонов и процедуру «Импорт показателей» (рис.3,4) для замены старых показателей.

Если Вы использовали собственные настройки показателей для форм статистической отчётности, то вам следует выполнить выборочную замену показателей. Для этого обратитесь за

помощью к специалистам компании «ОМЕГА» по телефону (495) 727-43-50 или по эл. почте: Hotline@omega.ru.

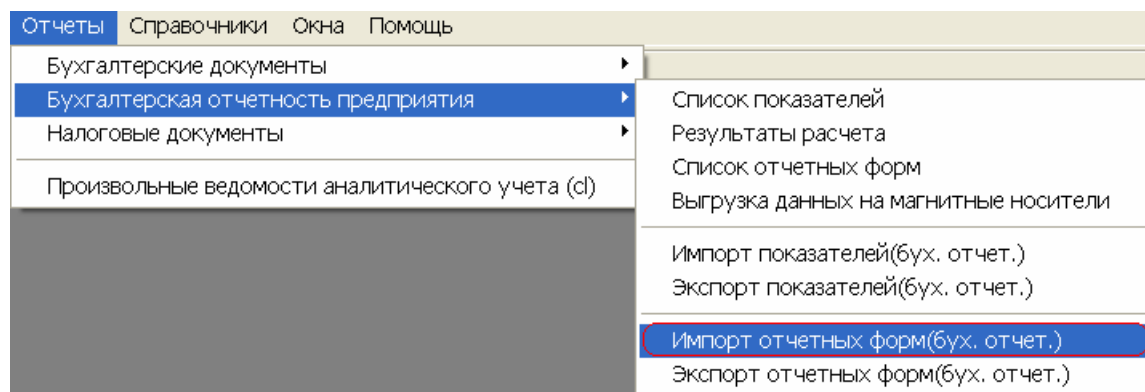


Рис.1

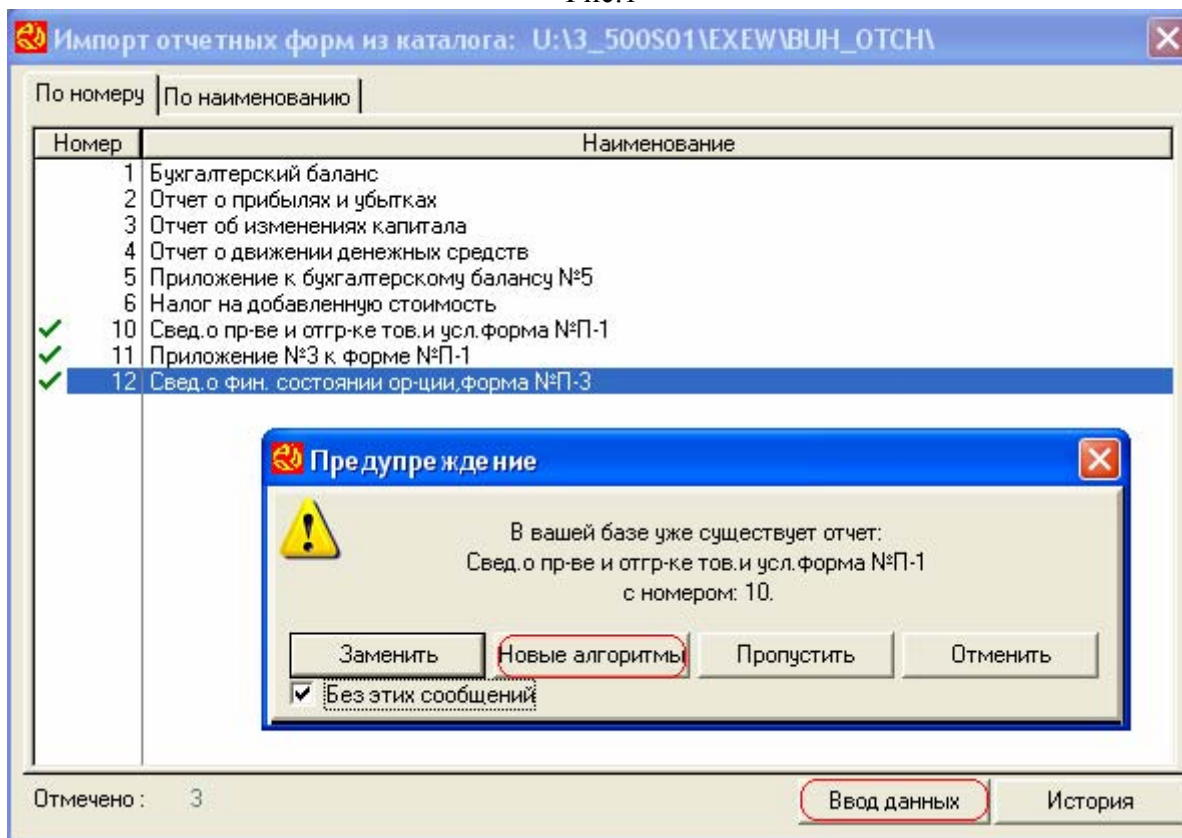


Рис.2

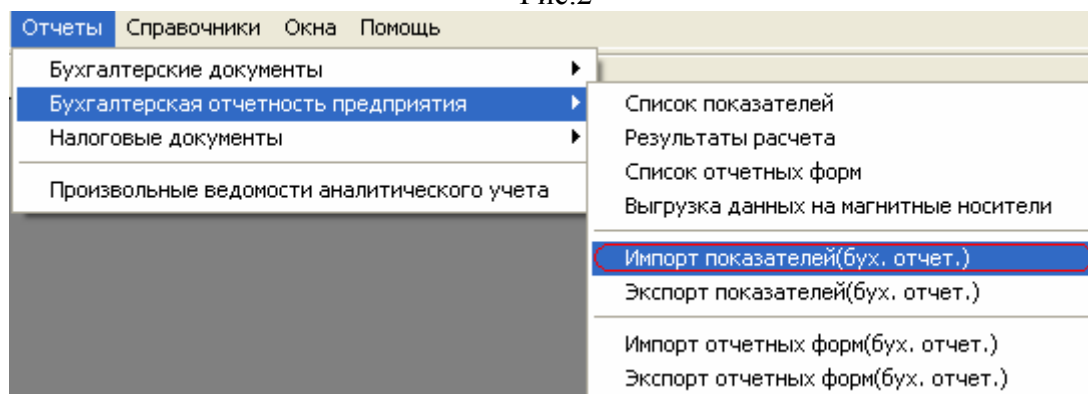


Рис.3

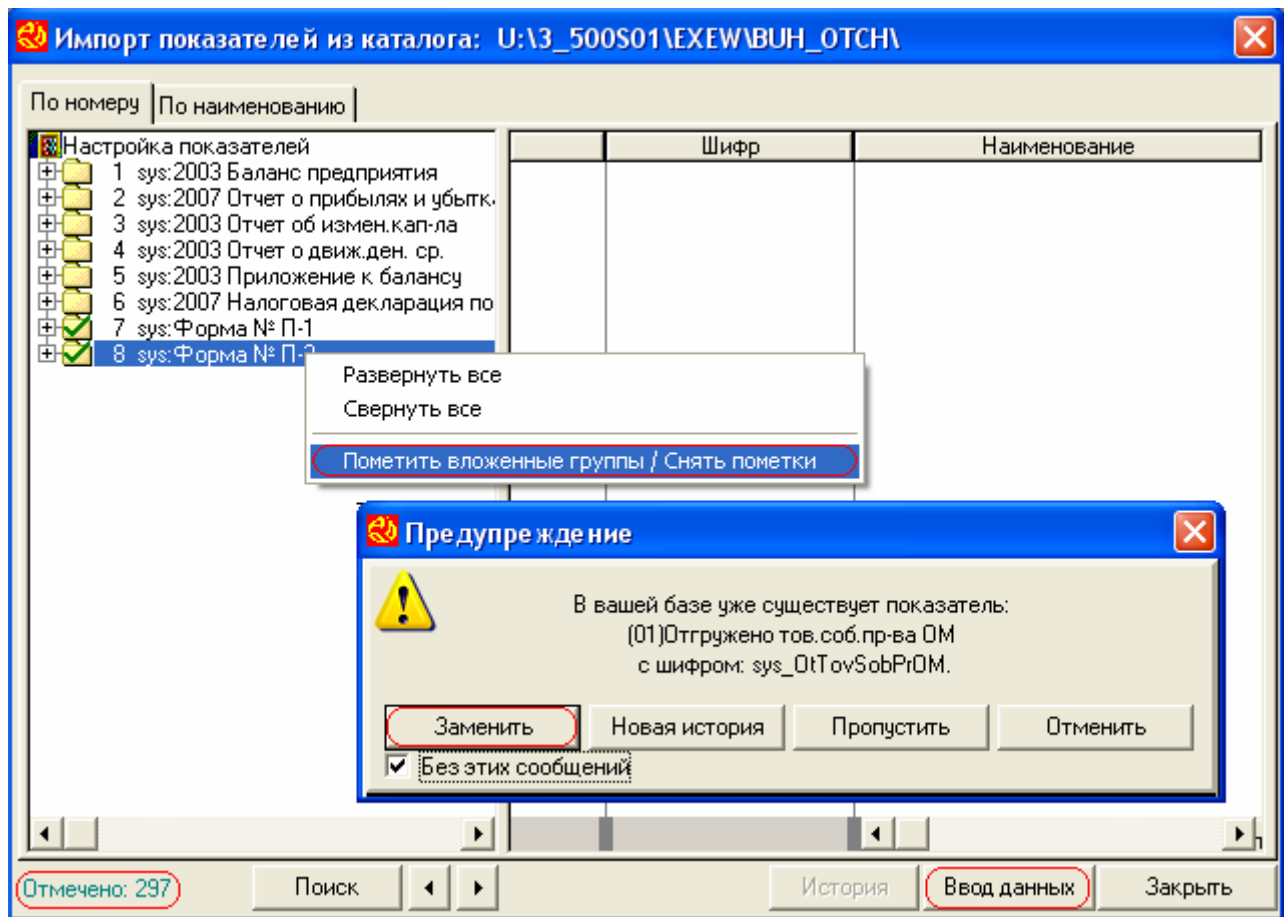


Рис.4

### Изменения в разделе «Работа со счетами»

В типовые действия в разделе «Работа со счетами» добавлена возможность вызова дополнительного отчета «Анализ счета» (рис. 5).

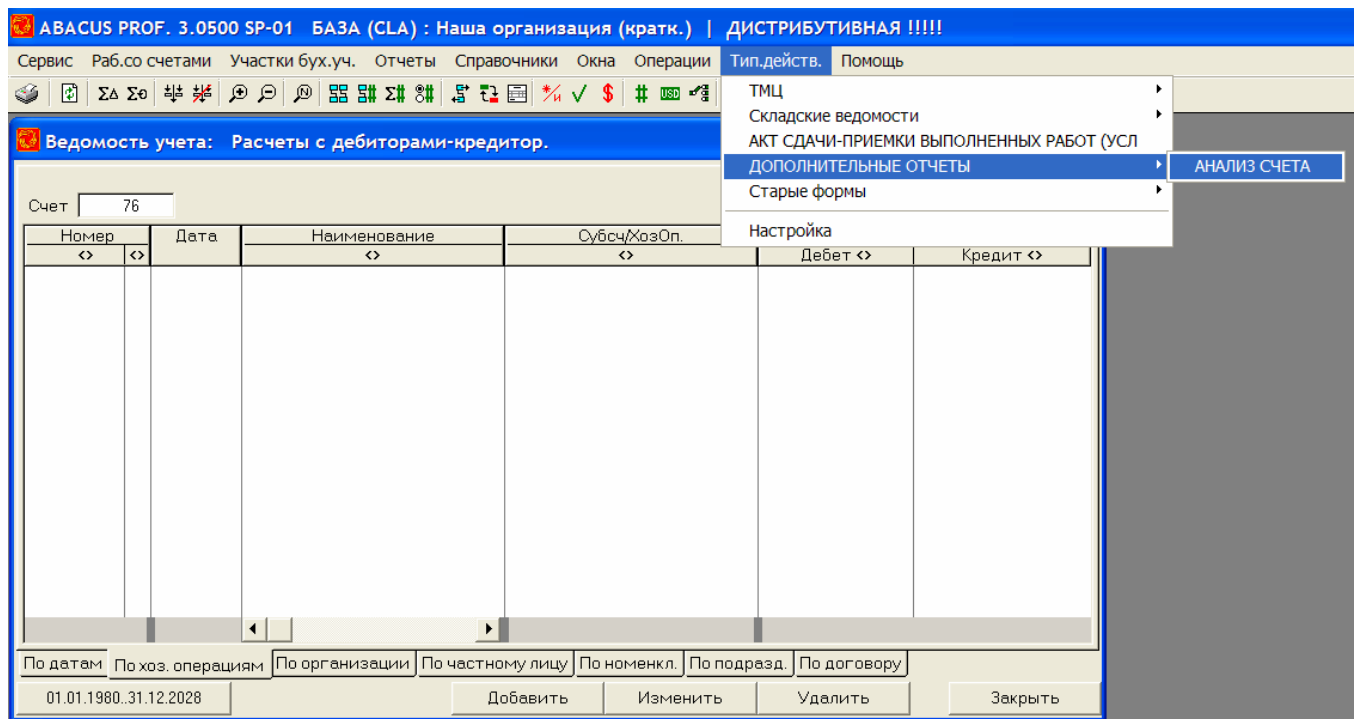


Рис. 5

## Изменения в разделе «Имущество»

В меню «Оперативная работа/ Операции/ Операции с ОС» появился новый пункт – «Восстановление на учете», позволяющий восстановить на учете списанные ОС (рис. 6).

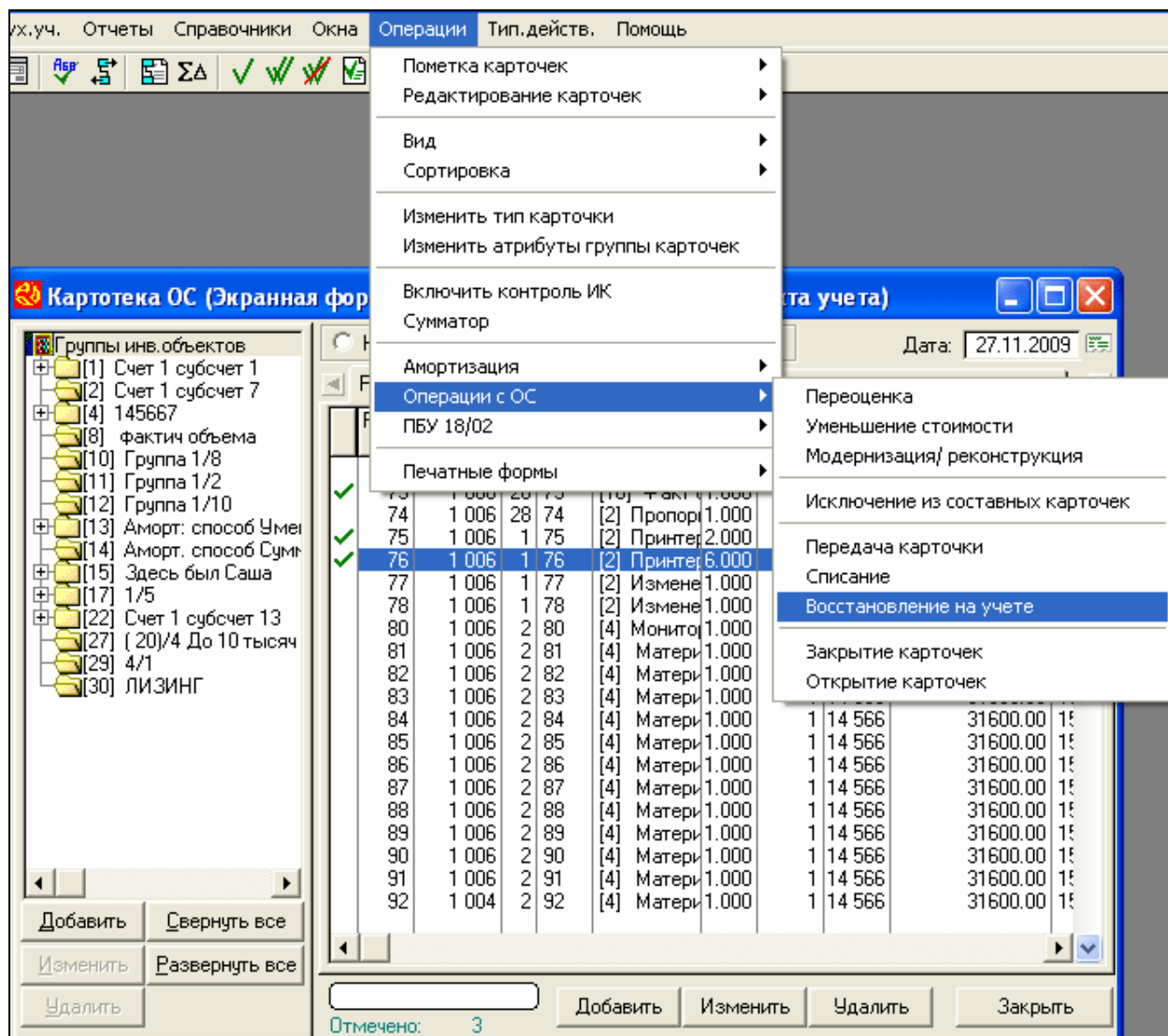


Рис. 6

Восстановить на учете можно отмеченные карточки или (если нет отмеченных ИК) текущую карточку. Списанные и закрытые ИК не восстанавливаются на учете. Чтобы их восстановить, надо сначала их открыть (см. меню «Оперативная работа/ Операции/ Операции с ОС»).

При восстановлении на учете выполняются следующие действия:

- удаляются проводки погашения амортизации и первоначальной стоимости, проложенные с датой списания или более поздними датами;
- открывается закрытая при списании история первоначальной стоимости и амортизируемых сумм;
- очищаются все атрибуты от "Вид выбытия" до "Причина списания" на закладке карточки "Движение ОС".

## Изменения в разделе «Заработная плата»

В разделе «Заработная плата» в пункте «Налоги и отчеты» - «Отчеты по налогу на доходы» появилась дополнительная строка - «Отчеты по налогу на доходы с 2005 г. (обновленные)» (увеличена скорость формирования отчетов – Рис.7). При добавлении настроек

меню останется старый пункт «Отчеты по налогу на доходы с 2005 г.», который можно удалить вручную (с помощью пункта меню «Сервис/ Системные настройки/ Настройка главного меню»).

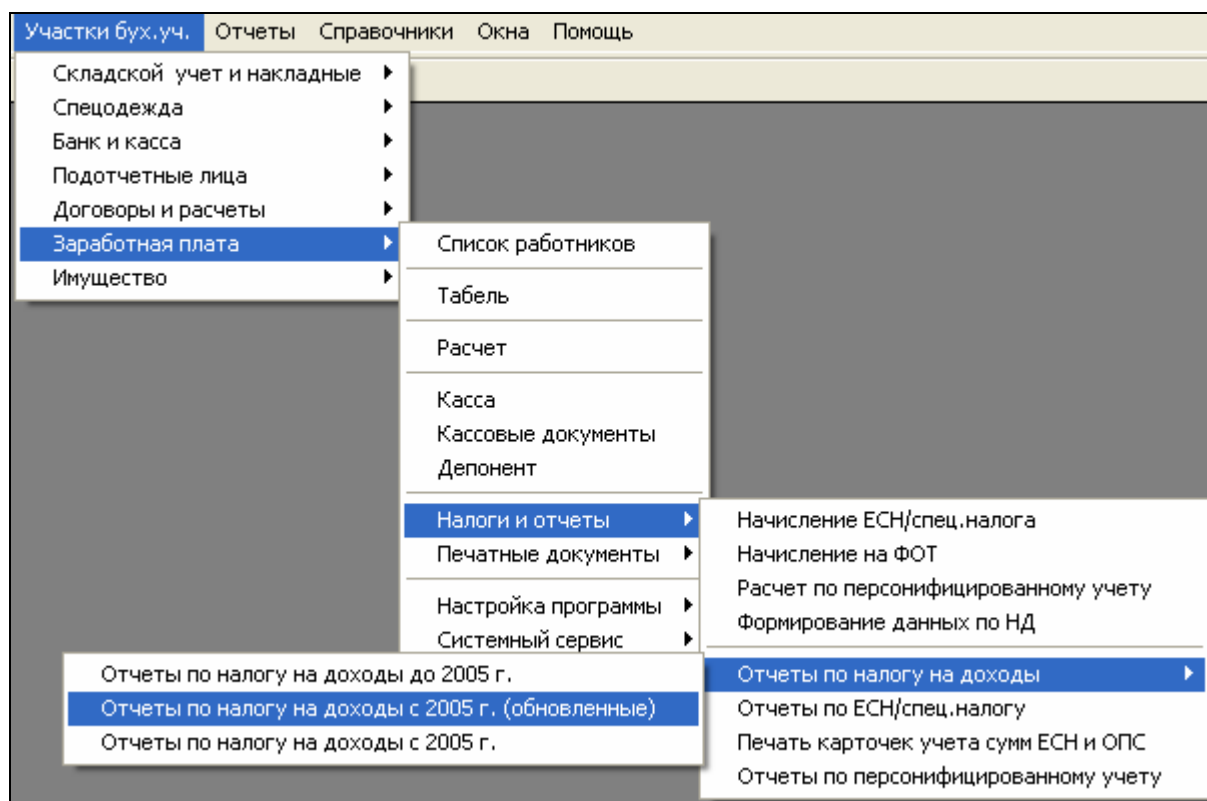


Рис. 7